


LADRILLOS FISCAL PRINCESA®


El Ladrillo Fiscal Princesa está diseñado para la construcción en albañilería simple no estructural y es la opción más conveniente para cierros perimetrales, panderetas, quinchos, elementos paisajísticos, galpones, entre otros.




Propiedades y Atributos

Clasificación (NCh 169 Of.2001) MqH Grado 3


-  **Durabilidad y Uniformidad** en cada Ladrillo
-  **Mayor velocidad en Obra**
-  **Menor uso de morteros** en obra
-  **Alta resistencia mecánica** a la Compresión
-  **Material decorativo y atemporal**
-  **Origen Natural** producido en Chile



Terminaciones y Texturas



Fiscal Princesa
1 cara lisa



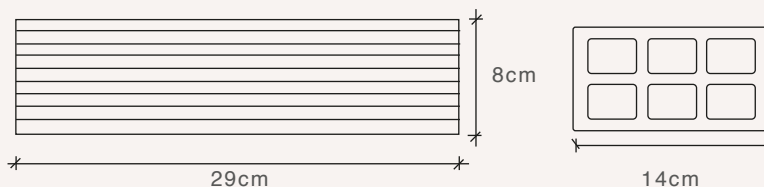
Fiscal Princesa
3 caras ranurada para estuco

Características técnicas

Ladrillo Fiscal Princesa

Dimensiones Nominales	29 x 14 x 8 cm
Peso (medido en base seca)	2,6 kg
Unidades por pallet	344
Rendimiento en obra:	
Unidades/m ²	35
Nº Hiladas en 1m altura	10,5 (soga) / 6,5 (pandereta)

Diseños y Dimensiones



Nota: El "rendimiento en obra" considera una cantería de 1,5 cm de manera referencial.